

# 每日外匯新知

2024年4月24日

大新銀行經濟研究及投資策略部

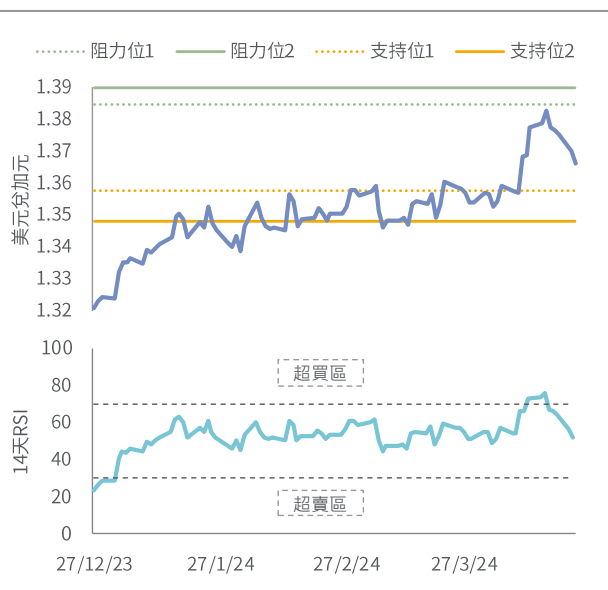
## 市場焦點

- 美國4月企業活動增速降至年內最低，並重返收縮水平，拖累美匯指數周二下跌0.4%，失守106水平，收報105.7。美國國庫券孳息率普遍下跌，十年期債息跌不足1基點報4.6%
- 美國4月標普全球製造業採購經理指數初值由51.9降至49.9，低過市場預期的52，為今年以來最低；服務業指數初值亦由51.7降至50.9，亦低過預期的52。另外，美國3月新屋銷售折合年率增長8.8%至69.3萬個，去年9月以來最高，多過預期的66.8萬個
- 美國國務卿布林肯將於周三至周五到中國進行訪問，是他自去年中以來首次訪華。彭博引述美國官員透露，布林肯將闡述中國公司對俄羅斯戰爭機器的支持，如何影響歐洲安全。另外，中國外交部周二發公告，回應美國財長耶倫早前提出中國工業產能過剩，指美方旨在為本國謀求更有利競爭地位和市場優勢，是赤裸裸的經濟脅迫和霸道霸凌

## 本周焦點貨幣

貨幣	上日收市	高位	低位
美元兌加元	1.3663 (-0.28%)	1.3714	1.3656
	觀點	阻力位 支持位	
	中性	阻力位1 1.3846 阻力位2 1.3900	支持位1 1.3578 支持位2 1.3478

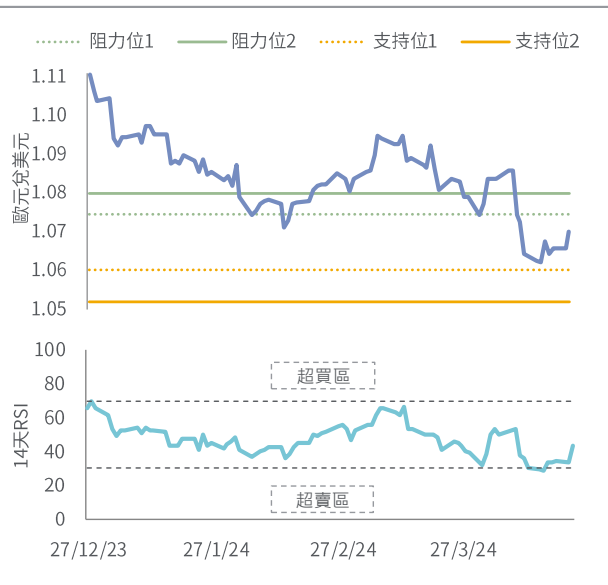
- 油價及美匯走向左右加元表現。美元兌加元短線阻力位為4月16日高位1.385，支持位元為50天平均1.358
- 美匯下跌，加元兌美元上升0.3%報1.366
- 市場風險情緒上升，帶動紐約期油升1.8%報83.4美元一桶
- 市場預期加拿大今晚公布的2月零售銷售按月或由0.3%跌幅改善至增長0.1%



## 貨幣

貨幣	上日收市	高位	低位
歐元兌美元	1.0701 (+0.43%)	1.0711	1.0639
	觀點	阻力位 支持位	
	中性	阻力位1 1.0745 阻力位2 1.0800	支持位1 1.0600 支持位2 1.0517

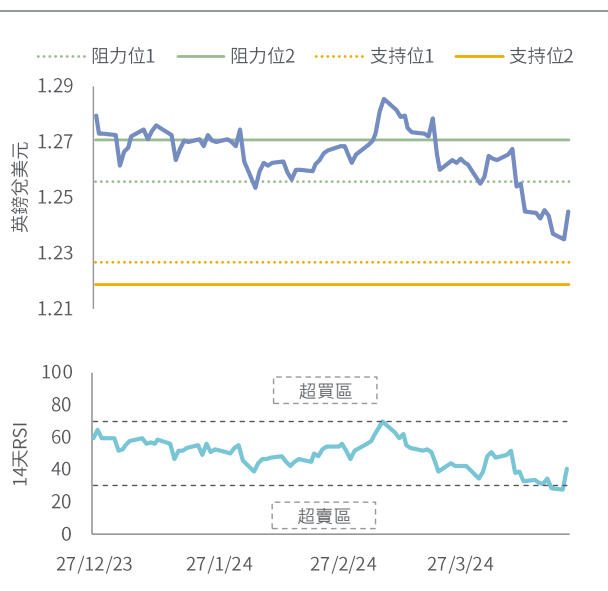
- 市場或逐步消化歐洲央行6月減息的預期。歐元兌美元短線支持位為4月16日低位1.06，阻力位為4月11日高位1.076
- 歐元區服務業數據強勁，加上美元回落，支持歐元兌美元回升0.4%至1.07
- 歐元區4月製造業採購經理指數初值回落0.5至45.6，差過預期的46.5；不過，服務業指數出乎意料升1.4至52.9，顯著高於預期的51.8，創近一年新高，主要受惠於德國的服務業指數升至53.3
- 德國央行行長納格爾稱，如果有信心通脹可及時和持續下跌至2%目標，便可以考慮減息



資料來源：彭博、大新銀行。

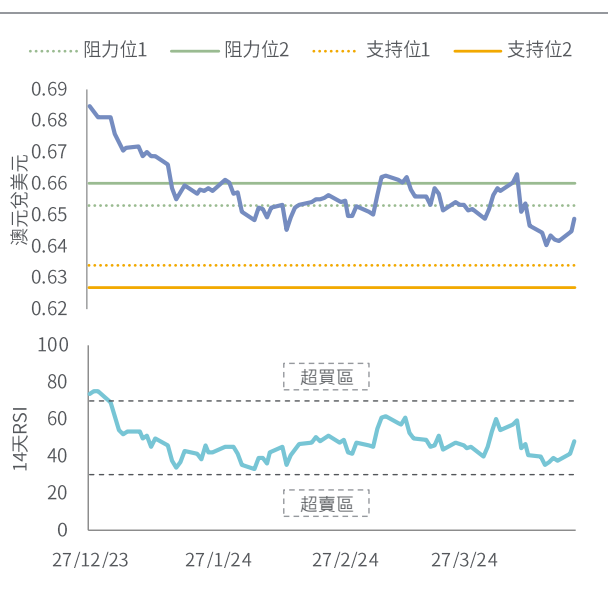
貨幣	上日收市	高位	低位	
英鎊兌美元	1.2449 (+0.80%)	1.2459	1.2332	
	觀點	阻力位		支持位
	中性	阻力位1 1.2561 阻力位2 1.2708	支持位1 1.2266 支持位2 1.2187	

- 市場觀望英倫銀行的減息前景。英鎊兌美元短線支持位為4月22日低位1.23，阻力位為4月15日高位1.25
- 英倫銀行官員言論令市場對減息預期略為降溫，刺激英鎊對美元反彈0.8%至1.245，創今年以來最大升幅
- 英倫銀行首席經濟師 Huw Pill 表示，距他有信心基本物價壓力受控還有一段距離，對於調整貨幣政策他支持相對審慎的態度，並警告太早減息的風險比太遲減息為大。另一名議息委員 Jonathan Haskel 表示，英國勞動力市場還是相當吃緊，而勞動力市場是通脹的核心，認為英倫銀行減息應該還很遙遠
- 英國4月服務業採購經濟指數初值顯著升至54.9，創新一年新高，製造業指數卻回落至48.7，重回收縮水平



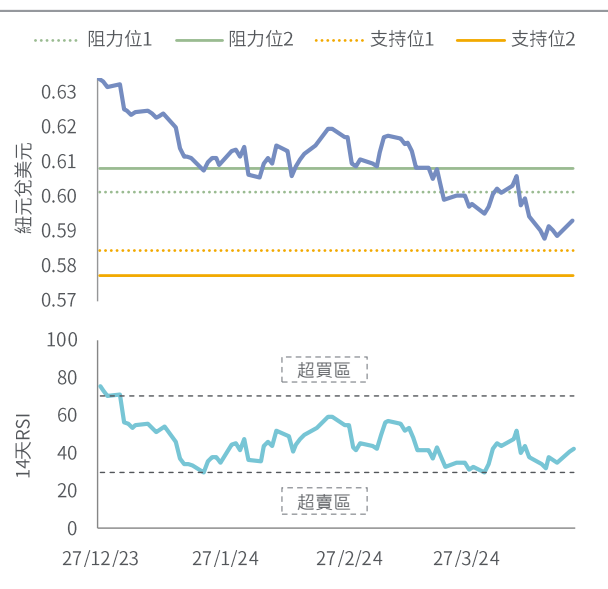
貨幣	上日收市	高位	低位	
澳元兌美元	0.6487 (+0.57%)	0.6490	0.6441	
	觀點	阻力位		支持位
	中性	阻力位1 0.6529 阻力位2 0.6600	支持位1 0.6339 支持位2 0.6270	

- 美元及風險資產走勢或左右澳元表現。澳元兌美元短線支持位為4月19日低位0.636，阻力位為4月11日高位0.655
- 風險資產上揚，加上美元回軟，澳元兌美元續反彈，收市升近0.6%報0.649。今早澳元兌美元亦延續升勢，曾升近0.6%至0.652，迫近200天平均
- 澳洲第一季消費物價指數按年升幅由4.1%放緩至3.6%，略高於市場預期的3.5%
- 在新加坡交易的鐵礦石期貨價格受壓，收市跌2.8%至每公噸112.8美元。今早鐵礦石價格跟隨風險資產回升，一度反彈2.5%至每公噸115.6美元



貨幣	上日收市	高位	低位	
紐元兌美元	0.5932 (+0.22%)	0.5948	0.5903	
	觀點	阻力位		支持位
	中性	阻力位1 0.6015 阻力位2 0.6083	支持位1 0.5844 支持位2 0.5774	

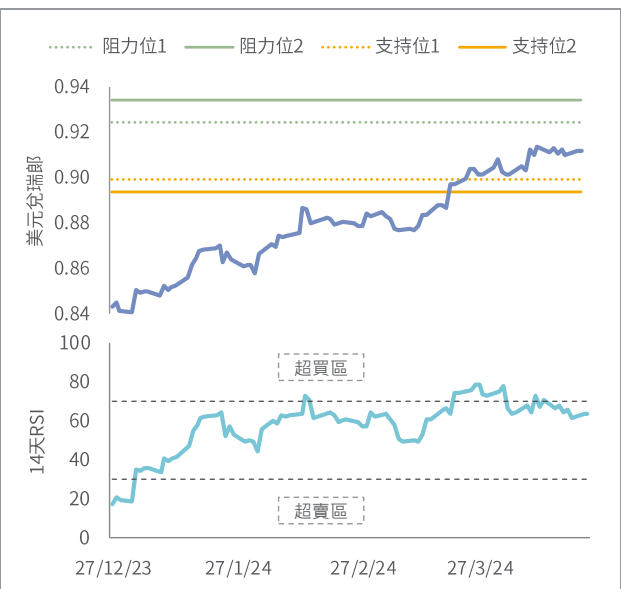
- 美元及風險資產走勢或左右紐元表現。紐元兌美元短線支持位為4月19日0.585，阻力位為4月12日高位0.601
- 風險資產上揚，加上美元回軟，紐元兌美元反彈0.2%至0.593
- 紐西蘭3月錄得5.9億紐元貿易順差，2月貿易逆差則下修至3.2億紐元，期內出口增長，進口減少



資料來源：彭博、大新銀行。

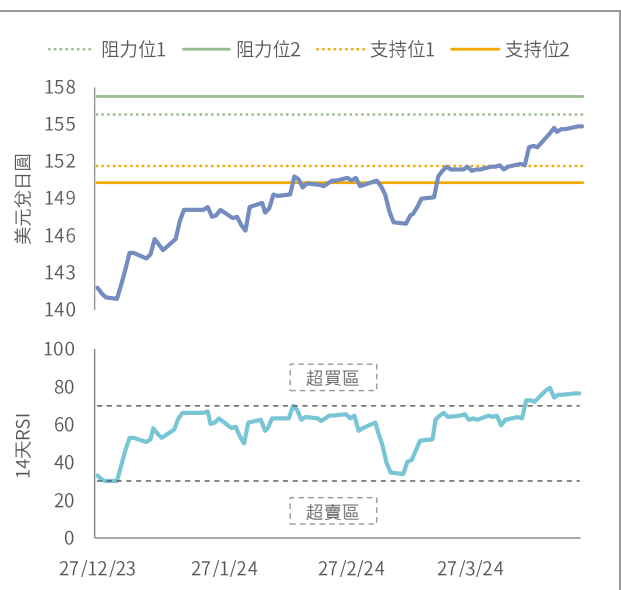
貨幣	上日收市	高位	低位
美元兌瑞郎	0.9120 (+0.00%)	0.9130	0.9087
	觀點	阻力位	
	中性	阻力位1 0.9244 阻力位2 0.9342	支持位1 0.8995 支持位2 0.8940

- 瑞士短線或受惠避險需求。美元兌瑞郎短線阻力位為去年10月高位0.924，支持位為4月8日低位0.9關口
- 瑞郎兌美元昨日先升後回，收市無變動，報0.912。歐元區經濟數據強勁，拖累瑞郎兌歐元跌0.4%至0.976



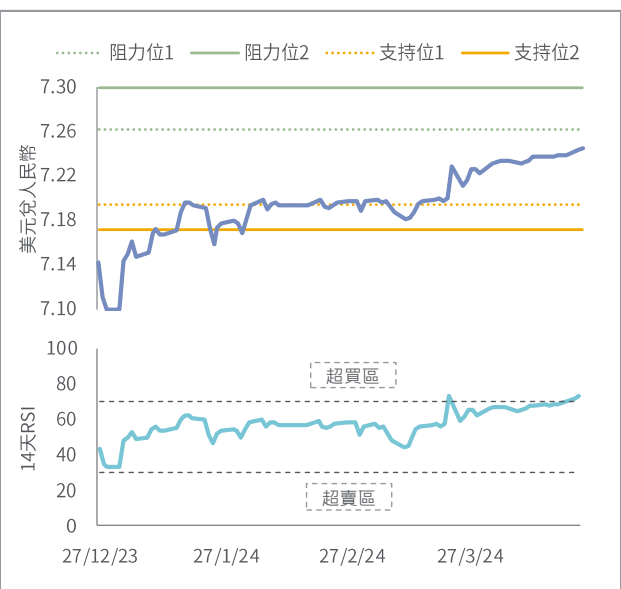
貨幣	上日收市	高位	低位
美元兌日圓	154.83 (-0.01%)	154.88	154.56
	觀點	阻力位	
	中性	阻力位1 155.87 阻力位2 157.28	支持位1 151.68 支持位2 150.27

- 市場預計日本央行本周將維持利率不變。美日債息差續左右日圓表現。美元兌日圓短線阻力位為1990年6月高位155.9，支持位為4月12日低位152.6
- 日圓兌美元變動不大，收市接近無升跌，報154.8
- 日經亞洲報道，日本央行官員預料將於周四開始的政策會議上關注日圓走弱問題，帶動日圓兌美元周二晚間一度升0.2%至154.6。日本前財務省副大臣、主管國際事務的古澤滿宏表示，日圓兌美元在美國及日本的利率沒有變化下急速貶值，若果這個趨勢持續，相信非常接近政府入市干預的時間
- 日本3月服務業生產物價指數按年上升2.3%，升幅略高於市場預期的2.1%及2月上修後的2.2%



貨幣	上日收市	高位	低位
美元兌人民幣	7.2452 (+0.02%)	7.2472	7.2441
	觀點	阻力位	
	中性	阻力位1 7.2626 阻力位2 7.3000	支持位1 7.1943 支持位2 7.1716

- 人民銀行強調防範匯率超調風險，或支持人民幣持續穩定。美元兌人民幣短線支持位為200天平均7.22，阻力位去年11月16日高位7.261
- 人民幣兌美元續小幅偏軟，收市跌不足0.1%報7.245，14天相對強弱指標亦連續三日處於超賣水平
- 財政部表示，要完善基礎貨幣投放和貨幣供應調控機制，支持在央行公開市場操作中逐步增加國債買賣。另外，中國金融時報亦引述人行官員的報道指，長期國債孳息率總體會運行在與長期經濟增長預期相匹配的合理區間內，央行在二級市場開展國債買賣，可作為一種流動性管理方式和貨幣政策工具儲備。另外，國家外匯管理局表示，要強化外匯領域監管全覆蓋，嚴厲打擊外匯違法違規活動，切實防範國際經濟金融風險對中國的外溢和衝擊

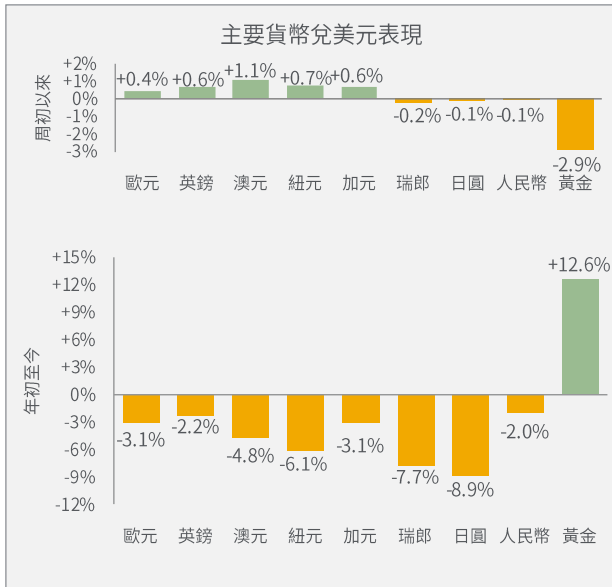


資料來源：彭博、大新銀行。

本星期重要財經事項

日期	經濟體系	事件	結果	預期	前值
4月22日	中國內地	4月一年期貸款市場報價利率	3.45%	3.45%	3.45%
4月23日	澳洲	4月製造業採購經理指數初值	49.9	-	47.3
4月23日	日本	4月製造業採購經理指數初值	49.9	-	48.2
4月23日	英國	4月製造業採購經理指數初值	48.7	50.4	50.3
4月23日	香港	3月消費物價指數按年變化	2.0%	2.1%	2.1%
4月23日	美國	4月標普全球製造業採購經理指數初值	49.9	52.0	51.9
4月24日	澳洲	3月消費物價指數按年變化	3.5%	3.4%	3.4%
4月24日	德國	4月 IFO 商業景氣指數	-	88.8	87.8
4月24日	加拿大	2月零售銷售按月變化	-	0.1%	-0.3%
4月24日	美國	3月耐用品訂單按月變化初值	-	2.5%	1.3%
4月25日	香港	3月出口按年變化	-	2.3%	-0.8%
4月25日	美國	第一季經濟年化計按季變化初值	-	2.5%	3.4%
4月26日	澳洲	第一季生產物價指數按季變化	-	-	0.9%
4月26日	日本	央行政策利率	-	0.10%	0.10%
4月26日	美國	3月核心個人消費開支物價指數按年變化	-	2.7%	2.8%

貨幣走勢與央行利率



數據截至上一個交易日

	最新	市場預測 (中位數)			
		24年第二季	24年第三季	24年第四季	25年第一季
聯儲局	5.50%	5.45%	5.20%	4.90%	4.55%
歐洲央行	4.00%	4.25%	3.65%	3.25%	3.00%
英倫銀行	5.25%	5.10%	4.70%	4.30%	3.90%
澳洲儲備銀行	4.35%	4.35%	4.20%	4.00%	3.70%
紐西蘭儲備銀行	5.50%	5.50%	5.35%	5.05%	4.75%
加拿大銀行	5.00%	4.75%	4.50%	4.00%	3.75%
瑞士國家銀行	1.50%	1.25%	1.00%	1.00%	1.00%
日本銀行	0.10%				
人民銀行	3.45%				

	美國聯儲局	歐洲央行	英倫銀行	澳洲儲備銀行	紐西蘭儲備銀行	加拿大銀行	瑞士國家銀行	日本銀行
最新政策利率	5.50%	4.00%	5.25%	4.35%	5.50%	5.00%	1.50%	0.10%
貨幣政策會議								
2024年4月		4月11日			4月10日	4月10日		4月26日
2024年5月	5月1日		5月9日	5月7日	5月22日			
2024年6月	6月12日	6月6日	6月20日	6月18日		6月5日	6月20日	6月14日

技術指標與觀點闡釋

「阻力位」、「支持位」指過去不同時間造出的盤中或收市匯率高位和低位，或不同日數的收市匯率移動平均值，並非對未來匯率變動的預測。

「觀點」代表我們對相關匯率短期內（一般指數天至數星期）潛在走勢的看法，主要參考相關匯率近期的走勢以及可能影響其走勢的相關消息。

- 「偏好」代表相關匯率短期內向上機會較大。
- 「中性/偏好」代表相關匯率短期內向上機會大於向下。
- 「中性」代表相關匯率短期內向上或向下的機會大致相若。
- 「中性/偏淡」代表相關匯率短期內向下機會大於向上。
- 「偏淡」代表相關匯率短期內向下機會較大。

資料來源：彭博、大新銀行。

## 大新銀行經濟研究及投資策略部

黃世康  
高級市場策略師

莫靄欣  
市場策略師

除非情況另有所指，否則本文件只提供一般參考性資訊，本文件並沒有考慮投資者的個別需要及狀況。此外，雖然本文件內容所載資料取自獲相信為可靠的資料，但大新銀行有限公司（「本行」）並未就有關資料進行獨立核對。本行不能擔保本文件之任何資料、推測或意見或任何此等推測或意見之基礎的公正性、準確性、完整性或精確性，亦在沒有欺詐、疏忽及故意失責的情況下不會承擔任何法律責任。本行有權修改本文件的內容資料而毋須另作通知。任何人因使用或依賴本文件所提供的資料而引致的任何損失，本行概不負責。除非情況另有所指，本文件並不構成對任何人就申請或購買任何投資產品或其他投資，及與產品或投資有關之任何期權、期貨或衍生工具或任何交易作出招攬、邀請或建議，亦不構成對未來單位價格變動的任何預測。本文件所提及之投資項目未必適合所有投資者。投資者必須根據其各自的投資目的及經驗、財務狀況、風險承受能力及其他需要作出投資決定。如有需要，投資者請尋求獨立專業意見。

投資涉及風險。有關未來之陳述有可能不會實現，及投資者請了解有關產品或其他投資如果有任何收益，均有機會變動。投資之價值及任何收入均可升可跌，甚至可能會變成毫無價值。過往表現並不代表將來之表現。投資可能出現虧損。外幣匯率可能有損本文件中所提及的產品（如有）、或其他投資之價值、價格或收入。投資者在投資前應考慮稅項對該投資之影響，及應根據個別情況向獨立稅項專家尋求稅務意見。本文件並不是指出本文件內提及之產品（如有）、或投資項目可能涉及的所有風險。投資者作出任何投資決定前，敬請細閱及明白該等投資的所有銷售文件，包括但不限於其所列載的風險披露聲明及風險警告。

除非作者表明有關觀點來自本行，否則有關意見僅代表該作者之個人觀點。

本行及其聯繫公司可隨時就本文件中提及的產品（如有）或投資進行買賣、從交易獲利、收取經紀佣金及費用、持有或充當市場莊家或顧問、經紀或銀行家。

本文件由本行於香港刊發，只供收件人閱覽。本文件及其全部或部份內容不得翻印或作進一步刊發。

本文件並未經香港證券及期貨事務監察委員會或任何其他香港的監管機構審核。